

Sensoren für den Aufzug und Absicherungssysteme



■ Kabinendach-Absicherung




■ Vorrangschaltung




■ Lichtgitter

■ Näherungsschalter



■ Schachtabsticherung

■ Lichtschranken



■ Positionieren



■ Intelligenter Aufzugruf

Sensoren für den Aufzug und Absicherungssysteme

Lichtgitter



SG 2 Lichtgitter für Personenaufzüge mit 194 Strahlen – automatische Empfindlichkeitsregelung, Entspricht der Norm EN 81-20

Si-Last Lichtgitter für Lastenaufzüge, Absicherung für Kabinen ohne Fahrkorb-Abschlußtüren erfüllt die EN 81; TÜV Baumuster geprüft

Schachtab Sicherung



SMTR 9000 Lichtschränke mit integrierter Elektronik, Absicherung des Kabinenschachtes bis zu 70 m Höhe

Näherungsschalter



Robuste ganzmetall **Näherungsschalter Serie 700**, hohe Schaltabstände Bauformen in M8, M12, M18 und M30 bündig / nicht bündig einbaubar

Lichtschränken



Serie 3000/6000 zur Absicherung der Aufzugtüren – Ein- und Mehrkanalausführungen

Montagefreundliche Bauform durch Snap-in Technik (S 30), Metallgewinde M12 (TS), Polyester 10 mm rund (AP) oder quaderförmig (SG)

Positionieren




Gabel-Lichtschränken (OFS) zur Trittstufenvermeidung / bündig Einfahren oder Positionserfassung

Vorrangschaltung



SIBUC Betten- und Containererfassung – eine Alternative zu den bekannten Induktionsschleifen. Einfache Montage in der Kabine oder im Vorraum. Kurze Umbauzeiten bei Nachrüstungen. Das System basiert auf Ultraschall-technologie.

Intelligenter Aufzugruf



SI-ZKS / SmartOpen Zutrittskontrolle und Rufsystem mittels Transponder. Reichweite bis 7,5 m. Bestimmen Sie, wer in Ihre Penthaus-Wohnung darf (Etagenwahl) Erkennung von Rollstühlen oder Staplern auf große Distanz.

Kabinendach-Absicherung



SULG – Sicherheits-Lichtgitter der **Serie 4000/4000 ECO** zur Absicherung des Kabinendaches bei Aufzügen ohne ausreichenden Schutzraum bei Wartungsarbeiten.

